



ООО «ФИНАУДИТСЕРВИС»

107023, г. Москва, Мажоров переулок, д. 7а, 1-й подъезд

тел.: +7 (495) 740-53-99

факс: +7 (495) 366-91-10

e-mail: audit@finau.ru

+7 (495) 366-76-98

www.finauditservice.ru

Акционерам Акционерного Общества
«Главкосмос»

АУДИТОРСКОЕ ЗАКЛЮЧЕНИЕ о годовой бухгалтерской отчетности

Открытого акционерного общества
«Главкосмос»
за 2015 год

г. Москва, 2016

СВЕДЕНИЯ ОБ АУДИРУЕМОМ ЛИЦЕ

- **Аудируемое лицо:** Открытое акционерное общество «Главкосмос».
- **Адрес местонахождения:** Российская Федерация, 127473, Москва Город, Краснопролетарская улица, 9.
- **Государственный регистрационный номер:** 1127746090988.

СВЕДЕНИЯ ОБ АУДИТОРСКОЙ ОРГАНИЗАЦИИ

- **Аудиторская организация:** Общество с ограниченной ответственностью «Финаудитсервис».
- **Адрес местонахождения:** 127282, г. Москва, Студеный проезд, д. 4/6-17, тел.: 8 495 740-5399, тел/факс: 8 495 366-9110, 8 495 366-7698.
- **Государственный регистрационный номер:** 1027739589701, свидетельство о государственной регистрации юридического лица серия 77 №007189692 от 20.11.2002г.
- **Наименование саморегулируемой организации аудиторов:** Некоммерческое партнерство «Институт профессиональных аудиторов» (далее - ИПАР), аккредитованное при Министерстве финансов РФ (Свидетельство № 13, Приказ Минфина РФ от 29.12.2006 года).
- **Номер в реестре аудиторских организаций:** 10202000512.

Мы провели аудит прилагаемой годовой бухгалтерской отчетности Открытого акционерного общества «Главкосмос» по состоянию на 31 декабря 2015 года, составленной по законодательству Российской Федерации, состоящей из:

- Бухгалтерского баланса на 31.12.2015г.;
- Отчета о финансовых результатах за 2015 год;
- Отчета об изменениях капитала за 2015 год;
- Отчета о движении денежных средств за 2015 год;
- Пояснений к бухгалтерскому балансу и отчету о финансовых результатах за 2015 год.

ОТВЕТСТВЕННОСТЬ АУДИРУЕМОГО ЛИЦА ЗА ГОДОВУЮ БУХГАЛТЕРСКУЮ ОТЧЕТНОСТЬ

Руководство аудируемого лица несет ответственность за составление и достоверность указанной годовой бухгалтерской отчетности в соответствии с российскими правилами составления бухгалтерской отчетности и за систему внутреннего контроля, необходимую для составления годовой бухгалтерской отчетности, не содержащей существенных искажений вследствие недобросовестных действий или ошибок.

ОТВЕТСТВЕННОСТЬ АУДИТОРА

Наша ответственность заключается в выражении мнения о достоверности годовой бухгалтерской отчетности на основе проведенного нами аудита. Мы проводили аудит в соответствии с федеральными стандартами аудиторской деятельности, действующими в Российской Федерации. Данные стандарты требуют соблюдения применимых этических норм, а также планирования и проведения аудита таким образом, чтобы получить разумную уверенность в том, что годовая бухгалтерская отчетность не содержит существенных искажений.

Аудит включал проведение аудиторских процедур, направленных на получение аудиторских доказательств, подтверждающих числовые показатели в годовой бухгалтерской отчетности и раскрытие в ней информации. Выбор аудиторских процедур является предметом нашего суждения, которое основывается на оценке риска существенных искажений, допущенных вследствие недобросовестных действий или ошибок. В процессе оценки данного риска нами рассмотрена система внутреннего контроля, обеспечивающая составление и достоверность годовой бухгалтерской отчетности с целью выбора соответствующих аудиторских процедур, но не с целью выражения мнения об эффективности системы внутреннего контроля.

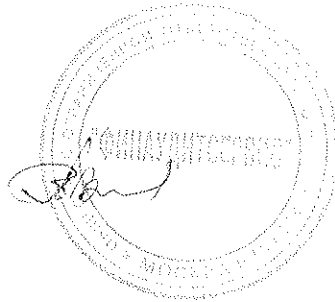
Аудит также включал оценку надлежащего характера применяемой учетной политики и обоснованности оценочных показателей, полученных руководством аудируемого лица, а также оценку представления годовой бухгалтерской отчетности в целом.

Мы полагаем, что полученные в ходе аудита аудиторские доказательства дают достаточные основания для выражения мнения о достоверности годовой бухгалтерской отчетности.

МНЕНИЕ

По нашему мнению годовая бухгалтерская отчетность отражает достоверно во всех существенных отношениях финансовое положение Открытого акционерного общества «Главкосмос» по состоянию на 31 декабря 2015 г., финансовые результаты его деятельности и движение денежных средств за 2015 г. в соответствии с установленными правилами составления годовой бухгалтерской отчетности в Российской Федерации.

**Генеральный директор
ООО «Финаудитсервис»**



О.В. Попова

«31» марта 2016 года

Бухгалтерский баланс
на 31 декабря 2015 г.

Организация Открытое акционерное общество "Главкосмос"

Идентификационный номер налогоплательщика _____

Вид экономической деятельности _____

Организационно-правовая форма / форма собственности _____

Открытое акционерное общество /

Единица измерения: в тыс. рублей

Местонахождение (адрес) _____

127473, Москва г, Краснопролетарская ул, дом № 9

Форма по ОКУД

Дата (число, месяц, год)

по ОКПО

ИНН

по ОКВЭД


по ОКОПФ / ОКФС

по ОКЕИ

Коды		
0710001		
31	12	2015
07543637		
7707769361		
73.10		
47	12	
384		

Пояснения	Наименование показателя	Код	На 31 декабря 2015 г.	На 31 декабря 2014 г.	На 31 декабря 2013 г.
	АКТИВ				
	I. ВНЕОБОРОТНЫЕ АКТИВЫ				
	Нематериальные активы	1110	383	15	19
	Результаты исследований и разработок	1120	-	-	97
	Нематериальные поисковые активы	1130	-	-	-
	Материальные поисковые активы	1140	-	-	-
	Основные средства	1150	9 006	4 045	6 352
	Доходные вложения в материальные ценности	1160	-	-	-
	Финансовые вложения	1170	-	-	-
	Отложенные налоговые активы	1180	1 185	219	12
	Прочие внеоборотные активы	1190	2 529 080	-	-
	в том числе:				
	Расчеты с поставщиками и подрядчиками		2 528 692	-	-
	Итого по разделу I	1100	2 539 655	4 279	6 479
	II. ОБОРОТНЫЕ АКТИВЫ				
	Запасы	1210	38 024	61 396	73 798
	в том числе:				
	НЗП		36 819	60 703	73 019
	Налог на добавленную стоимость по приобретенным ценностям	1220	1 146	1 977	8 187
	Дебиторская задолженность	1230	369 735	162 489	168 519
	в том числе:				
	Расчеты с покупателями и заказчиками		263 151	76 246	95 777
	Финансовые вложения (за исключением денежных эквивалентов)	1240	-	-	-
	Денежные средства и денежные эквиваленты	1250	1 009 421	207 806	35 832
	Прочие оборотные активы	1260	71	803	71
	Итого по разделу II	1200	1 418 397	434 470	286 407
	БАЛАНС	1600	3 958 052	438 750	292 886

Пояснения	Наименование показателя	Код	На 31 декабря 2015 г.	На 31 декабря 2014 г.	На 31 декабря 2013 г.
	ПАССИВ				
	III. КАПИТАЛ И РЕЗЕРВЫ				
	Уставный капитал (складочный капитал, уставный фонд, вклады товарищей)	1310	71 612	71 612	71 612
	Собственные акции, выкупленные у акционеров	1320	-	-	-
	Переоценка внеоборотных активов	1340	-	-	-
	Добавочный капитал (без переоценки)	1350	-	-	-
	Резервный капитал	1360	1 498	962	444
	Нераспределенная прибыль (непокрытый убыток)	1370	135 972	25 316	17 711
	Итого по разделу III	1300	209 082	97 890	89 766
	IV. ДОЛГОСРОЧНЫЕ ОБЯЗАТЕЛЬСТВА				
	Заемные средства	1410	-	-	-
	Отложенные налоговые обязательства	1420	2 656	2 479	1 458
	Оценочные обязательства	1430	-	-	-
	Прочие обязательства	1450	3 331 066	-	-
	в том числе:				
	Расчеты с покупателями и заказчиками		3 331 066	-	-
	Итого по разделу IV	1400	3 333 722	2 479	1 458
	V. КРАТКОСРОЧНЫЕ ОБЯЗАТЕЛЬСТВА				
	Заемные средства	1510	-	-	-
	Кредиторская задолженность	1520	404 775	332 623	197 966
	в том числе:				
	Расчеты с поставщиками и подрядчиками		169 492	191 243	141 082
	Доходы будущих периодов	1530	240	240	251
	Оценочные обязательства	1540	10 233	5 519	3 445
	Прочие обязательства	1550	-	-	-
	Итого по разделу V	1500	415 248	338 381	201 662
	БАЛАНС	1700	3 958 052	438 750	292 886



Руководитель

(подпись)

Мироненко Юрий
Дмитриевич

(расшифровка подписи)

10 марта 2016 г.

X

**Отчет о финансовых результатах
за Январь - Декабрь 2015 г.**

Организация Открытое акционерное общество "Главкосмос" по ОКПО
 Идентификационный номер налогоплательщика _____ ИНН
 Вид экономической деятельности _____ по ОКВЭД
 Организационно-правовая форма / форма собственности _____ по ОКОПФ / ОКФС
 Открытое акционерное общество / _____ по ОКЕИ
 Единица измерения: в тыс. рублей

Коды		
0710002		
31	12	2015
07543637		
7707769361		
73.10		
47	12	
384		

Пояснения	Наименование показателя	Код	За Январь - Декабрь 2015 г.	За Январь - Декабрь 2014 г.
	Выручка	2110	564 320	437 498
	Себестоимость продаж	2120	(542 594)	(416 062)
	Валовая прибыль (убыток)	2100	21 726	21 436
	Коммерческие расходы	2210	-	-
	Управленческие расходы	2220	-	-
	Прибыль (убыток) от продаж	2200	21 726	21 436
	Доходы от участия в других организациях	2310	-	-
	Проценты к получению	2320	347	87
	Проценты к уплате	2330	-	-
	Прочие доходы	2340	3 732 438	523 818
	Прочие расходы	2350	(3 623 831)	(517 197)
	Прибыль (убыток) до налогообложения	2300	130 680	28 144
	Текущий налог на прибыль	2410	(17 055)	(15 884)
	в т.ч. постоянные налоговые обязательства (активы)	2421	9 871	(11 069)
	Изменение отложенных налоговых обязательств	2430	(177)	(1 021)
	Изменение отложенных налоговых активов	2450	966	207
	Прочее	2460	-	(730)
	Чистая прибыль (убыток)	2400	114 414	10 716

8

Пояснения	Наименование показателя	Код	За Январь - Декабрь 2015 г.	За Январь - Декабрь 2014 г.
	Результат от переоценки внеоборотных активов, не включаемый в чистую прибыль (убыток) периода	2510	-	-
	Результат от прочих операций, не включаемый в чистую прибыль (убыток) периода	2520	-	-
	Совокупный финансовый результат периода	2500	114 414	10 716
	СПРАВОЧНО			
	Базовая прибыль (убыток) на акцию	2900	-	-
	Разводненная прибыль (убыток) на акцию	2910	-	-



Руководитель

(подпись)

Мироненко Юрий
Дмитриевич

(расшифровка подписи)

Отчет об изменении капитала
за Январь - Декабрь 2015 г.

Коды	
0710003	
31	12
2015	
07543637	
7707769361	
73.10	
47	12
384	

форма по ОКУД

Дата (число, месяц, год)

по ОКПО

ИНН

по

ОКВЭД

по ОКПФ / ОКФС

по ОКЕИ

Организация Открытое акционерное общество "Главкосмос"

Идентификационный номер налогоплательщика

Вид экономической
деятельности

Организационно-правовая форма / форма собственности

Открытое акционерное общество /

Единица измерения: в тыс. рублей

1. Движение капитала

Наименование показателя	Код	Уставный капитал	Собственные акции, выкупленные у акционеров	Добавочный капитал	Резервный капитал	Нераспределенная прибыль (непокрытый убыток)	Итого
Величина капитала на 31 декабря 2013 г.	3100	71 612	-	-	444	17 711	89 767
За 2014 г.	3210	-	-	-	-	10 716	10 716
Увеличение капитала - всего:							
в том числе:							
чистая прибыль	3211	X	X	X	X	10 716	10 716
переоценка имущества	3212	X	X	-	X	-	-
доходы, относящиеся непосредственно на увеличение капитала	3213	X	X	-	X	-	-
дополнительный выпуск акций	3214	-	-	-	X	X	-
увеличение номинальной стоимости акций	3215	-	-	-	X	-	X
реорганизация юридического лица	3216	-	-	-	-	-	-


Наименование показателя	Код	Уставный капитал	Собственные акции, выкупленные у акционеров	Добавочный капитал	Резервный капитал	Нераспределенная прибыль (непокрытый убыток)	Итого
Уменьшение капитала - всего:	3220	-	-	-	-	(2 592)	(2 592)
в том числе:							
убыток	3221	X	X	X	X	-	-
переоценка имущества	3222	X	X	-	X	-	-
расходы, относящиеся непосредственно на уменьшение капитала	3223	X	X	-	X	-	-
уменьшение номинальной стоимости акций	3224	-	-	-	X	-	-
уменьшение количества акций	3225	-	-	-	X	-	-
реорганизация юридического лица	3226	-	-	-	-	-	-
дивиденды	3227	X	X	X	X	(2 592)	(2 592)
Изменение добавочного капитала	3230	X	X	-	-	-	X
Изменение резервного капитала	3240	X	X	X	518	(518)	X
Величина капитала на 31 декабря 2014 г.	3200	71 612	-	-	962	25 316	97 890
Увеличение капитала - всего:	3310	-	-	-	-	114 414	114 414
в том числе:							
чистая прибыль	3311	X	X	X	X	114 414	114 414
переоценка имущества	3312	X	X	-	X	-	-
доходы, относящиеся непосредственно на увеличение капитала	3313	X	X	-	X	-	-
дополнительный выпуск акций	3314	-	-	-	X	-	-
увеличение номинальной стоимости акций	3315	-	-	-	X	-	X
реорганизация юридического лица	3316	-	-	-	-	-	-
Уменьшение капитала - всего:	3320	-	-	-	-	(2 760)	(2 760)
в том числе:							
убыток	3321	X	X	X	X	-	-
переоценка имущества	3322	X	X	-	X	-	-
расходы, относящиеся непосредственно на уменьшение капитала	3323	X	X	-	X	-	-
уменьшение номинальной стоимости акций	3324	-	-	-	X	-	-
уменьшение количества акций	3325	-	-	-	X	-	-
реорганизация юридического лица	3326	-	-	-	-	-	-
дивиденды	3327	X	X	X	X	(2 760)	(2 760)
Изменение добавочного капитала	3330	X	X	-	536	(536)	X
Изменение резервного капитала	3340	X	X	X	1 498	135 972	209 082
Величина капитала на 31 декабря 2015 г.	3300	71 612	-	-	-	-	-

2. Корректировки в связи с изменением учетной политики и исправлением ошибок

Наименование показателя	Код	Изменения капитала за 2014 г.		На 31 декабря 2014 г.
		На 31 декабря 2013 г.	за счет чистой прибыли (убытка) за счет иных факторов	
Капитал - всего				
до корректировок	3400	-	-	-
корректировка в связи с: изменением учетной политики	3410	-	-	-
исправлением ошибок	3420	-	-	-
после корректировок	3500	-	-	-
в том числе:				
нераспределенная прибыль (непокрытый убыток):				
до корректировок	3401	-	-	-
корректировка в связи с: изменением учетной политики	3411	-	-	-
исправлением ошибок	3421	-	-	-
после корректировок	3501	-	-	-
до корректировок	3402	-	-	-
корректировка в связи с: изменением учетной политики	3412	-	-	-
исправлением ошибок	3422	-	-	-
после корректировок	3502	-	-	-

3. ЧИСТЫЕ АКТИВЫ

Наименование показателя	Код	На 31 декабря 2015 г.	На 31 декабря 2014 г.	На 31 декабря 2013 г.
Чистые активы	3600	209 322	98 130	90 017



 Руководитель Мироненко Юрий Дмитриевич

 (подпись) (расшифровка подписи)

10 марта 2016 г.

**Отчет о движении денежных средств
за Январь - Декабрь 2015 г.**

Организация Открытое акционерное общество "Главкосмос"

Идентификационный номер налогоплательщика _____

Вид экономической
деятельности _____

Организационно-правовая форма / форма собственности

Открытое акционерное общество /

Единица измерения: в тыс. рублей

Дата (число, месяц, год)

по ОКПО

ИНН

по

ОКВЭД


по ОКОПФ / ОКФС

по ОКЕИ

Коды		
0710004		
31	12	2015
07543637		
7707769361		
73.10		
47	12	
384		

Наименование показателя	Код	За Январь - Декабрь 2015 г.	За Январь - Декабрь 2014 г.
Денежные потоки от текущих операций			
Поступления - всего	4110	3 923 834	589 035
в том числе:			
от продажи продукции, товаров, работ и услуг	4111	3 868 546	587 905
арендных платежей, лицензионных платежей, роялти, комиссионных и иных аналогичных платежей	4112	-	-
от перепродажи финансовых вложений	4113	-	-
	4114	-	-
прочие поступления	4119	55 288	1 130
Платежи - всего	4120	(3 118 992)	(430 681)
в том числе:			
поставщикам (подрядчикам) за сырье, материалы, работы, услуги	4121	(2 921 890)	(259 187)
в связи с оплатой труда работников	4122	(118 416)	(102 222)
процентов по долговым обязательствам	4123	-	-
налога на прибыль организаций	4124	(15 900)	(6 333)
	4125	-	-
прочие платежи	4129	(62 786)	(62 939)
Сальдо денежных потоков от текущих операций	4100	804 842	158 354
Денежные потоки от инвестиционных операций			
Поступления - всего	4210	-	1 941
в том числе:			
от продажи внеоборотных активов (кроме финансовых вложений)	4211	-	1 941
от продажи акций других организаций (долей участия)	4212	-	-
от возврата предоставленных займов, от продажи долговых ценных бумаг (прав требования денежных средств к другим лицам)	4213	-	-
дивидендов, процентов по долговым финансовым вложениям и аналогичных поступлений от долевого участия в других организациях	4214	-	-
	4215	-	-
прочие поступления	4219	-	-
Платежи - всего	4220	-	-
в том числе:			
в связи с приобретением, созданием, модернизацией, реконструкцией и подготовкой к использованию внеоборотных активов	4221	-	-
в связи с приобретением акций других организаций (долей участия)	4222	-	-
в связи с приобретением долговых ценных бумаг (прав требования денежных средств к другим лицам), предоставление займов другим лицам	4223	-	-
процентов по долговым обязательствам, включаемым в стоимость инвестиционного актива	4224	-	-
	4225	-	-
прочие платежи	4229	-	-
Сальдо денежных потоков от инвестиционных операций	4200	-	1 941

Наименование показателя	Код	За Январь - Декабрь 2015 г.	За Январь - Декабрь 2014 г.
Денежные потоки от финансовых операций			
Поступления - всего	4310	-	-
в том числе:			
получение кредитов и займов	4311	-	-
денежных вкладов собственников (участников)	4312	-	-
от выпуска акций, увеличения долей участия	4313	-	-
от выпуска облигаций, векселей и других долговых ценных бумаг и др.	4314	-	-
	4315	-	-
прочие поступления	4319	-	-
Платежи - всего	4320	(2 760)	(2 592)
в том числе:			
собственникам (участникам) в связи с выкупом у них акций (долей участия) организации или их выходом из состава участников	4321	-	-
на уплату дивидендов и иных платежей по распределению прибыли в пользу собственников (участников)	4322	(2 760)	(2 592)
в связи с погашением (выкупом) векселей и других долговых ценных бумаг, возврат кредитов и займов	4323	-	-
	4324	-	-
прочие платежи	4329	-	-
Сальдо денежных потоков от финансовых операций	4300	(2 760)	(2 592)
Сальдо денежных потоков за отчетный период	4400	802 082	157 703
Остаток денежных средств и денежных эквивалентов на начало отчетного периода	4450	207 806	35 832
Остаток денежных средств и денежных эквивалентов на конец отчетного периода	4500	1 009 421	207 806
Величина влияния изменений курса иностранной валюты по отношению к рублю	4490	(467)	14 271



Руководитель

(подпись)

Мироненко Юрий
Дмитриевич

(расшифровка подписи)

10 марта 2016 г.

1. Нематериальные активы и расходы на научно-исследовательские, опытно-конструкторские и технологические работы (НИОКР)
1.1. Наличие и движение нематериальных активов

Форма 0710005 с.1

Наименование показателя	Код	Период	Изменения за период						На конец периода		
			На начало года		Выбыло		Убыток от обесценения	начислено амортизации	Переоценка		
			первоначальная стоимость	накопленная амортизация и убытки от обесценения	первоначальная стоимость	накопленная амортизация и убытки от обесценения			Первоначальная стоимость	Накопленная амортизация	первоначальная стоимость
Нематериальные активы - всего	5100	за 2015 г.	24	(9)	-	-	(77)	-	-	469	(86)
в том числе:	5110	за 2014 г.	24	(6)	-	-	(3)	-	-	24	(9)
Прочие нематериальные активы	5101	за 2015 г.	-	-	445	-	(74)	-	-	445	(74)
Исключительное право владельца на товарный знак и знак обслуживания, наименование места происхождения товаров	5111	за 2014 г.	-	-	-	-	-	-	-	-	-
	5102	за 2015 г.	24	(9)	-	-	(3)	-	-	24	(12)
	5112	за 2014 г.	24	(6)	-	-	(3)	-	-	24	(9)

1.2. Первоначальная стоимость нематериальных активов, созданных самой организацией

Наименование показателя	Код	На 31 декабря 2015 г.		На 31 декабря 2014 г.	
		первоначальная стоимость	накопленная амортизация и убытки от обесценения	первоначальная стоимость	накопленная амортизация и убытки от обесценения
Всего	5120	-	-	-	-
в том числе:	5121	-	-	-	-

1.3. Нематериальные активы с полностью погашенной стоимостью

Наименование показателя	Код	На 31 декабря 2015 г.	На 31 декабря 2014 г.	На 31 декабря 2013 г.
Всего	5130	-	-	-
в том числе:	5131	-	-	-

1.4. Наличие и движение результатов НИОКР

Наименование показателя	Код	Период	На начало года		Поступило	Изменения за период		На конец периода	
			первоначальная стоимость	часть стоимости, списанной на расходы		первоначальная стоимость	часть стоимости, списанной на расходы за период	первоначальная стоимость	часть стоимости, списанной на расходы
НИОКР - всего	5140	за 2015 г.	-	-	-	-	-	-	-
	5150	за 2014 г.	2 226	(2 129)	-	(97)	-	-	-
в том числе:	5141	за 2015 г.	-	-	-	-	-	-	-
макетный образец ОВ-ФС	5151	за 2014 г.	764	(731)	-	(33)	-	-	-
РКД на макетный образец ОВ-ФС	5142	за 2015 г.	-	-	-	-	-	-	-
	5152	за 2014 г.	1 462	(1 398)	-	(64)	-	-	-

1.5. Незаконченные и неформализованные НИОКР и незаконченные операции по приобретению нематериальных активов

Наименование показателя	Код	Период	На начало года	Изменения за период			На конец периода
				затраты за период	списано затрат как не давших положительного результата	принято к учету в качестве нематериальных активов или НИОКР	
Затраты по незаконченным исследованиям и разработкам - всего	5160	за 2015 г.	-	-	-	-	
	5170	за 2014 г.	-	-	-	-	
в том числе:	5161	за 2015 г.	-	-	-	-	
	5171	за 2014 г.	-	-	-	-	
незаконченные операции по приобретению нематериальных активов - всего	5180	за 2015 г.	-	445	(445)	-	
	5190	за 2014 г.	-	-	-	-	
в том числе:	5181	за 2015 г.	-	85	(85)	-	
	5191	за 2014 г.	-	-	-	-	
Роллик-заставка об ОАО "Главкосмос"	5182	за 2015 г.	-	360	(360)	-	
	5192	за 2014 г.	-	-	-	-	
Промо-ролик "Полупная полезная нагрузка"							

180

2.2. Незавершенные капитальные вложения

Наименование показателя	Код	Период	На начало года	Изменения за период		принято к учету в качестве основных средств или увеличена стоимость	На конец периода
				затраты за период	списано		
Незавершенное строительство и незаконченные операции по приобретению, модернизации и т.п. основных средств - всего	5240	за 2015 г.	-	7 484	-	(7 484)	-
	5250	за 2014 г.	48	2 262	(48)	(2 262)	-
в том числе:							
Сервер	5241	за 2015 г.	-	170	-	170	-
	5251	за 2014 г.	-	-	-	-	-
Почтовый сервер	5242	за 2015 г.	-	49	-	49	-
	5252	за 2014 г.	-	-	-	-	-
Файловый сервер	5243	за 2015 г.	-	128	-	128	-
	5253	за 2014 г.	-	-	-	-	-
АТС	5244	за 2015 г.	-	56	-	56	-
	5254	за 2014 г.	-	537	-	537	-
Кабельная линия выделенной связи	5245	за 2015 г.	-	32	-	32	-
	5255	за 2014 г.	-	5	-	5	-
Система беспроводного доступа Wi-Fi	5246	за 2015 г.	-	14	-	14	-
	5256	за 2014 г.	-	81	-	81	-
Автомобиль Toyota CAMRY 50 2.5 АКПП RC XW7BF4FK60S125010	5247	за 2015 г.	-	1 384	-	1 384	-
Комплект интерьерных вывесок	5257	за 2014 г.	-	73	-	73	-
	5248	за 2015 г.	-	-	-	-	-
	5258	за 2014 г.	-	-	-	-	-
Абонентская радиостанция Apple iPhone 6 64GB Space Gray	5249	за 2015 г.	-	53	-	53	-
Телевизор LED LG 65UF850V	5259	за 2014 г.	-	155	-	155	-
Монитор HP EliteOne 800 G1 (J7D39EA)		за 2014 г.	-	132	-	132	-
Монитор HP EliteOne 800 G1 (E8B34ES)		за 2015 г.	-	55	-	55	-
Ручка шариковая 164 So		за 2014 г.	-	54	-	54	-
Монитор HP EliteOne 800 G1 (H5T92EA)		за 2015 г.	-	102	-	102	-
Монитор HP All-in-One800 G1ProOne4U61EA Intel Core i5 4590S(3.0GHz),4096MB,500GB,23(1920*1080)		за 2014 г.	-	84	-	84	-
Монитор HP ProOne 400 G1 (J8S93ES) (1)		за 2015 г.	-	115	-	115	-
Монитор HP ProOne 400 G1 (J8S93ES)		за 2014 г.	-	163	-	163	-
Проектор BenQ MX620ST		за 2015 г.	-	48	-	48	-
Настольн. компьютер Apple iMac 21.5 "Quad-core i5		за 2014 г.	-	119	-	119	-
		за 2015 г.	-	-	-	-	-

Код	Наименование показателя	за 2014 г.	за 2015 г.	за 2014 г.	за 2015 г.
	15.4" Refina QC i7 2.5GHZ/16GB/512GB FLASH	-	153	-	153
	Автомобиль Toyota Highlander 3.5 5TDDKRFH40S135444	-	2 361	-	2 361
	Макет РБ "Фрегат" с фермой + КА "Метеор-М"-мелкие аппараты, масштаб 1:10	-	378	-	378
	Моноблок HP ProOne 400 G1 (P5J94ES)	-	94	-	94
	Автомобиль Toyota SAMRY VIN XW7BFK90S121565	-	1 292	-	1 292
	Моноблок HP ProOne 400 G1 (P5J94ES) (1)	-	106	-	106
	Уничтожитель документов HSM SECURIO B32-5.8	-	50	-	50
	АРМ (с/б HP Pro 3500 2)	-	48	-	48
	Система внутреннего видеонаблюдения	-	66	-	66
	Автомобиль NISSAN TEANA 2.5 SEDAN PRE CVT BA-G-черный (G41) VIN Z8NBVUJ32DS051550	-	1 008	-	1 008
	Шкаф-купе 2218x1275x430	-	65	-	65
	Шкаф-купе 2500x1500x600	-	66	-	66
	Шкаф-купе 2500x1200x600	-	64	-	64
	Диван угловой (ткань)	-	90	-	90
	Шкаф купе в нише 2800x2135x635	-	88	-	88
	Дверь купе (Сис-ма двери "Rauplus", наполнитель лдсл "Egger"	-	55	-	55
	LED телевизор LG 60LA741V	-	77	-	77
	Моноблок Lenovo IdeaCentre A530 Intel Core i7-4700MQ	-	59	-	59

2.3. Изменение стоимости основных средств в результате достройки, дооборудования, реконструкции и частичной ликвидации

Наименование показателя	Код	за 2015 г.	за 2014 г.
Увеличение стоимости объектов основных средств в результате достройки, дооборудования, реконструкции - всего	5260	380	-
в том числе:			
Сервер	5261	170	-
Почтовый сервер	5262	49	-
Файловый сервер	5263	128	-

201

SECTION: B TOM WARD	5271
------------------------	------